

```
if (isset($_POST['login']) && isset($_POST['password'])) {  
    $db = mysql_connect('dbserver', 'user', 'password');  
    mysql_select_db($db);  
    $login = $_POST['login'];  
    $password = $_POST['password'];  
    $query = "SELECT login FROM users WHERE login='$login' and password=SHA1('$password')";  
    $result = mysql_query($query);  
    if ($result) {  
        //process  
    }  
}
```

Из чего делаем SOC? Анализ качества кода ПО SOC для ИБ и DevOps

Прилепский Александр, BDM

```
return $GET['id'];  
try {  
    $mysql = mysql_connect('dbserver', 'user', 'password');  
    mysql_select_db($db);  
    $query = "SELECT * FROM users WHERE login='$login' and password=SHA1('$password')";  
    $result = mysql_query($query);  
}
```

Вопросы

- Непрерывные изменения в коде
- Высокие темпы выпуска релизов
- Человеческие ошибки
- Бэкдоры





- **Несистемные требования по безопасности приложений**
Упор на функционал и нагрузку, игнорирование стандартов
- **Специфическая модель угроз**
Классические модели угроз не актуальны
- **Службы ИБ в разработке не участвуют**
Привлекаются только к расследованиям инцидентов
- **Используются закрытые платформы**
SAP, Oracle, MS Dynamics, 1C, Lotus



- **Нет контроля при разработке**
Контроль возможен только при приемке программного обеспечения
- **Большая предварительная работа**
Все требования можно и нужно сформулировать до начала разработки
- **Периодический контроль обновлений**
При смене версий контроль требований по безопасности нужно проводить заново



С чем сталкиваемся

1 Непреднамеренные ошибки:

- некорректная обработка входных данных
- недостатки авторизации

3 Типичные недостатки программы:

- OWASP, OWASP TOP 10
- Common Weakness Enumeration
- Language specific best practices

4 Недостатки, зависящие от специфики приложения:

- особенности реализации алгоритмов и систем защиты
- «это не баг, а фича»

2 Преднамеренные ошибки

5 Недостатки, зависящие от предметной области приложения

Сценарий атаки:

Хакер получил доступ к БД ведомства с помощью SQL-инъекции.

В форму для проверки подлинности дипломов были введены некорректные данные. Это привело к SQL-инъекции, благодаря чему хакер смог получить доступ к БД и изучить ее структуру, а после с помощью скрипта на Python скачать данные.

Последствия:

- Прямой доступ к данным по дипломам, ПД 14 млн россиян



Magento: Платежные данные

Сценарий атаки:

С помощью скриптов хакеры похищают данные банковских карт пользователей online-магазинов на Magento. Скрипты ищут на сайтах формы для введения платежных данных, похищают данные и передают на сервер.

Для маскировки хакеры используют скрипты Google Analytics и Angular. Код внедрен в легитимный JavaScript-файл.

Последствия:

28.02.2019 - поддельный скрипт содержался на **39 сайтах**, под управлением не только **Magento**, но и **WordPress, Joomla и Bitrix**.



GitHub: infected code

Сценарий атаки:

Обнаружена сеть учетных записей, распространявших вредоносные версии официальных библиотек и приложений для Windows, Mac и Linux.

Приложения содержали код, предназначенный для сохранения присутствия на зараженных системах и последующей загрузки вредоносного ПО, добавлявшего жертву в ботнет.

Последствия:

- 89 учетных записей
- 79 репозиториев
- > 300 приложений с бэкдорами



Описание:

Аутсорсинговая компания в 2008 году подписала контракт с клиентом на разработку кода

Код предоставляется в обфусцированном виде, клиенту исходный код не передается, что находится “под капотом”, клиент не знает. Разработчики отказываются передавать код, ссылаясь на контракт

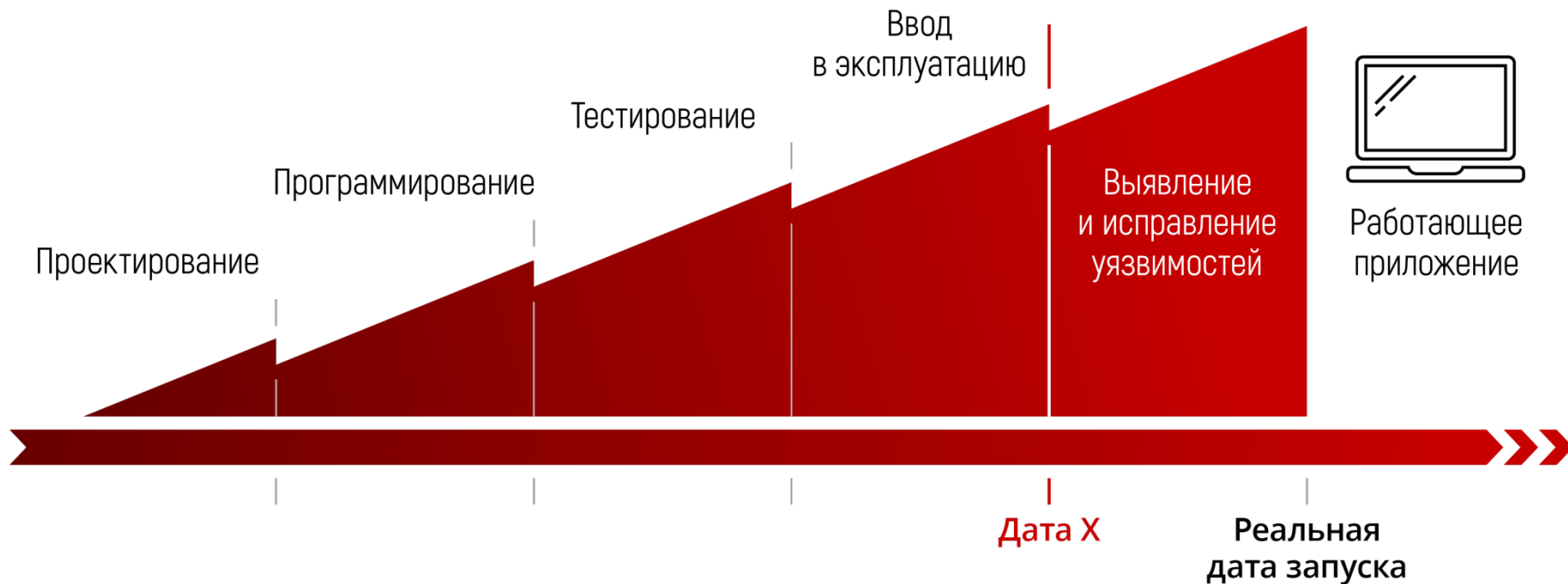
Последствия:

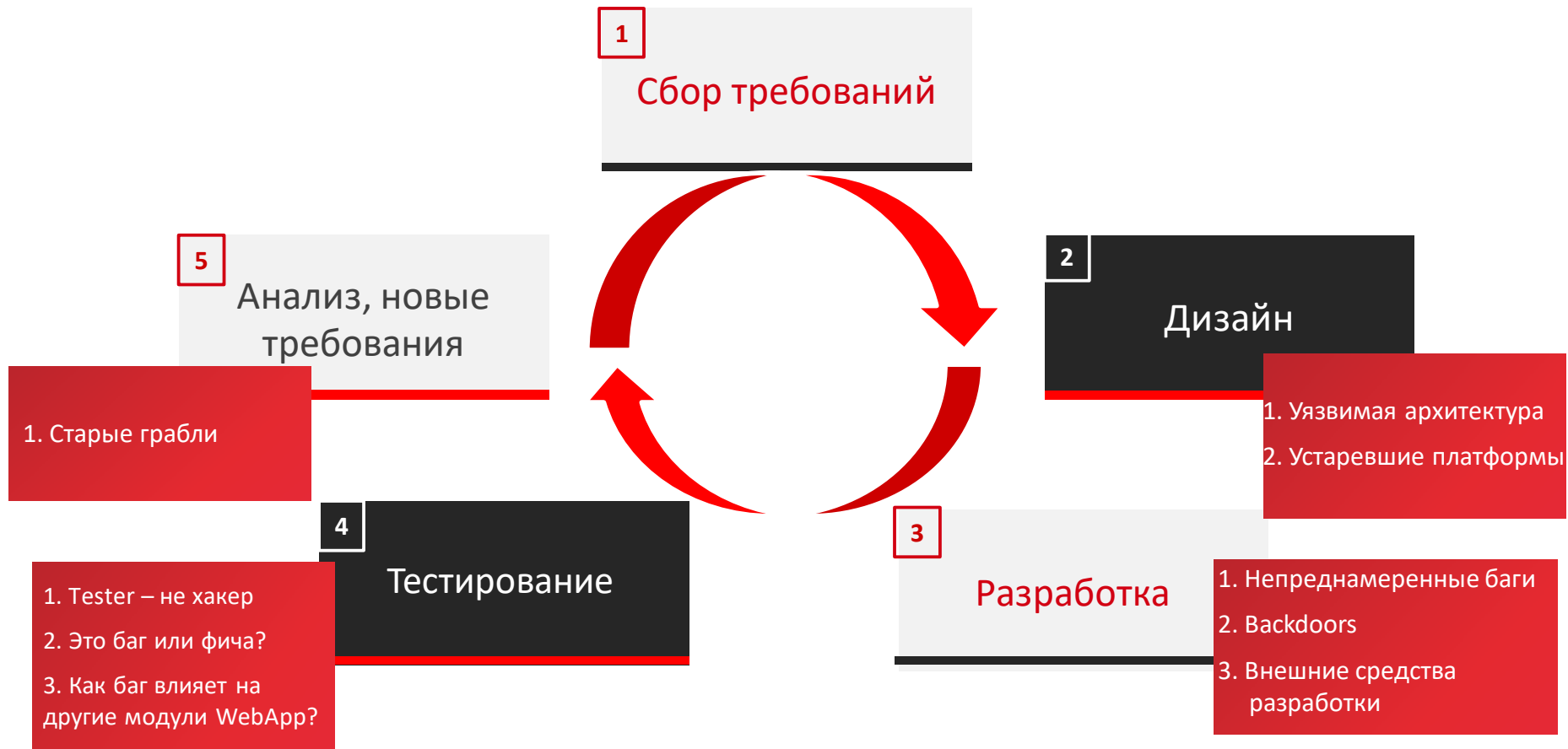
- Возможные уязвимости и закладки
- Клиент сидит “на игле”





СТОИМОСТЬ ИСПРАВЛЕНИЯ УЯЗВИМОСТЕЙ






1
Сбор требований

2
Дизайн

3
Разработка

4
Тестирование

5
Анализ, новые
требования



SAST

SAST

SAST



Куда движемся сейчас

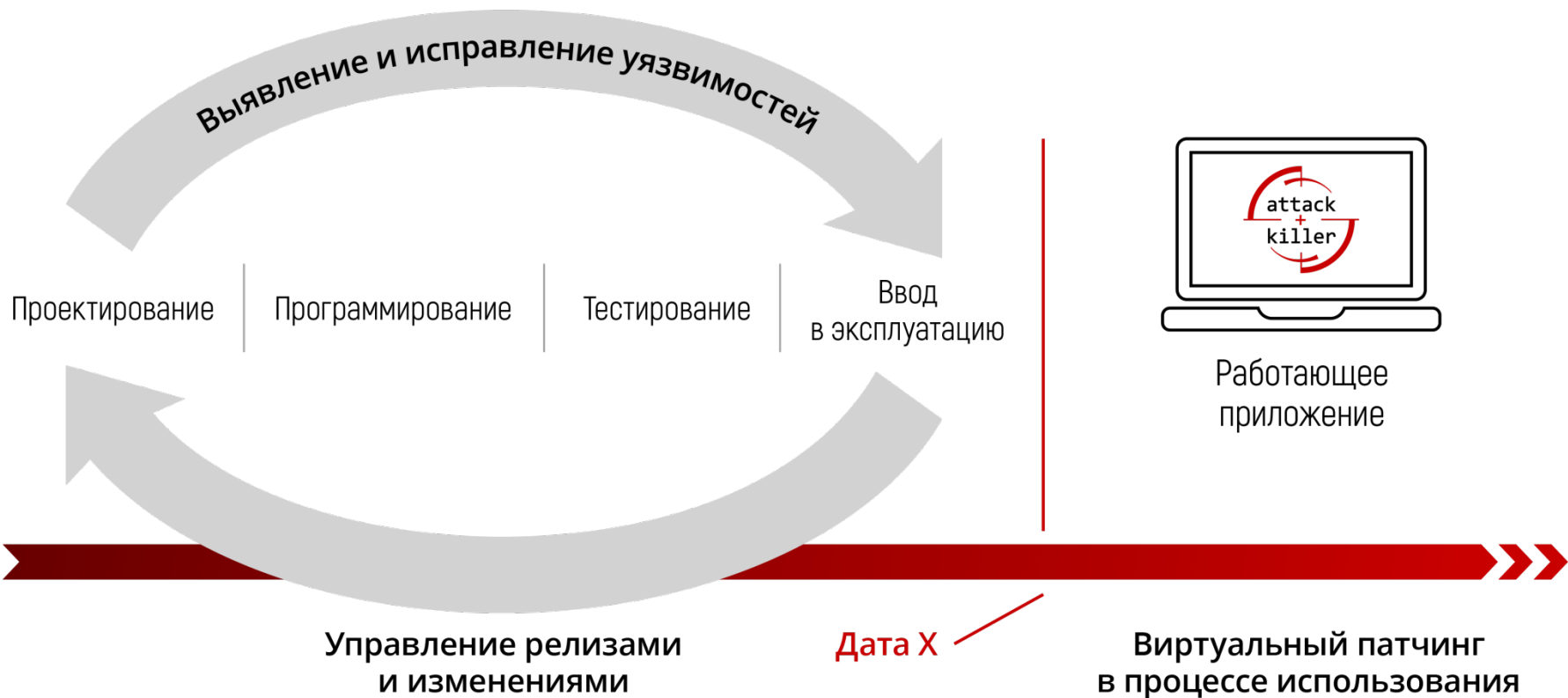




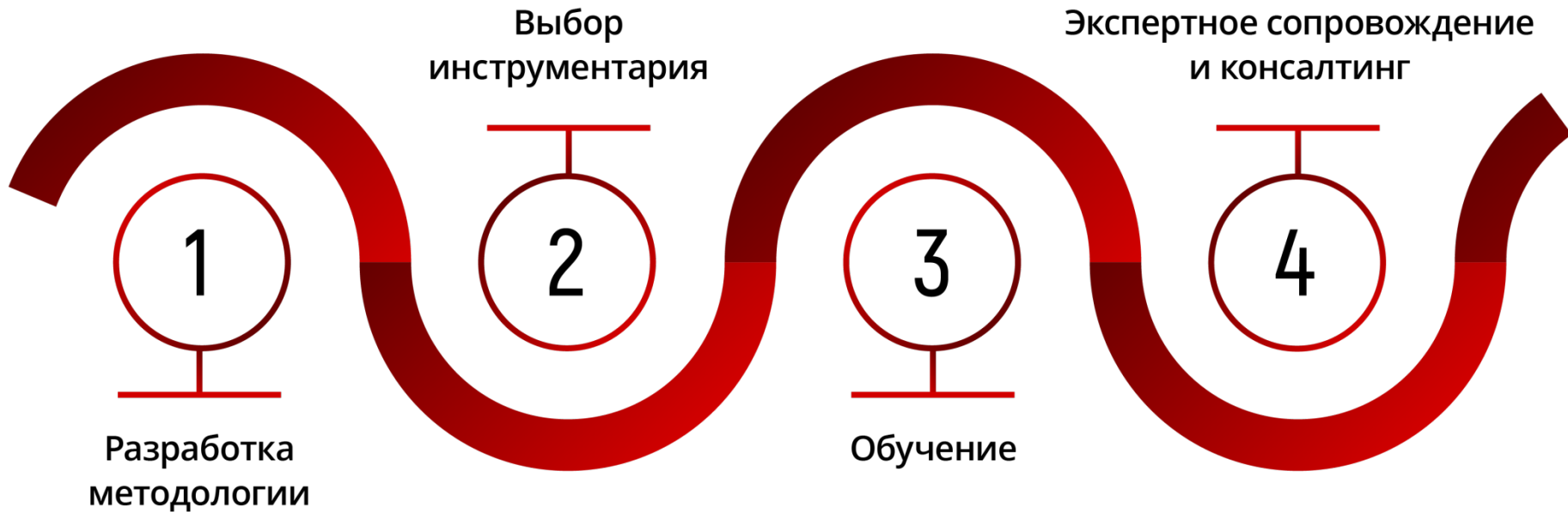
Схема работы SAST





С чего начать?

Автоматизированное и комплексное управление безопасностью веб-ресурса





Коротко об Attack Killer

Мы знаем требования
бизнеса к ИБ

Превентивная
защита

**Защита web-ресурсов
от внешних угроз**

Комплексный
подход

Мы знаем требования
регуляторов к бизнесу

Основаны в 2015

Лидерство:

- Первый СНГ разработчик системы комплексной защиты веб-инфраструктуры

Проекты по всему миру:

- От гос. сектора, до энергетической отрасли

Синергия технологий:

- От ведущих разработчиков ИБ





Текущая ситуация

- Простой и быстрый инструмент
- Обнаруживает уязвимости в исходном коде
- Поддерживает самые известные языки: 1C, Java, Java Script, PHP, Python, C#, ABAP, T-SQL and etc.
- API для создания собственных паттернов
- Интеграция со средами управления разработкой и баг-трекингowymi системами


```
public void doPost(HttpServletRequest request, HttpServletResponse response) throws ServletException, IOException {  
    jdbcTemplate = new JdbcTemplate(dataSource);  
    String query = "SELECT * FROM items WHERE user = '" + request.getParameter("user") + "'";  
    try {  
        request.setAttribute("items", jdbcTemplate.query(query, new RowMapper() {  
            List rs = jdbcTemplate.query(rs.next()) {  
                // обработка результатов  
            }  
        }, new DataSourceException() {  
            String sqlException(e);  
        }  
    }  
}
```

```
if (isset($_POST['login']) && isset($_POST['password'])) {  
    $db_server = 'dbserver';  
    $db_user = 'user';  
    $db_password = 'password';  
    $login = $_POST['login'];  
    $password = $_POST['password'];  
    $query = "SELECT login FROM users WHERE login='$login' and password=SHA1('$password')";  
    $result = mysql_query($query, $db_server);  
    if ($result) {  
        //process  
    }  
}
```

```
return GETTEXT;  
try {  
    $mysql_conn = mysql_connect($db_server, $db_user, $db_password);  
    if (!$mysql_conn) {  
        die("Unable to connect to MySQL database");  
    }  
    mysql_select_db($db_name, $mysql_conn);  
    $result = mysql_query("SELECT * FROM users WHERE login='$login' and password=SHA1('$password')");  
    if (!$result) {  
        die("MySQL query failed");  
    }  
}
```

Спасибо за внимание!